

GSユアサの「価値創造」
～価値を生み出す着実な進化～価値創造に向けた
「全社戦略」価値創造に向けた
「事業・技術戦略」価値創造を支える
「基盤」

コーポレートデータ

三
目
次
に
戻
る

主要財務データ一覧

(百万円)	2014年度 (2015年3月期)	2015年度 (2016年3月期)	2016年度 (2017年3月期)	2017年度 (2018年3月期)	2018年度 (2019年3月期)	2019年度 (2020年3月期)	2020年度 (2021年3月期)	2021年度 (2022年3月期)	2022年度 (2023年3月期)	2023年度 (2024年3月期)	2024年度 (2025年3月期)
経営成績											
売上高	¥ 369,760	¥ 365,610	¥ 359,605	¥ 410,951	¥ 413,089	¥ 395,553	¥ 386,511	¥ 432,133	¥ 517,735	¥ 562,897	¥ 580,340
自動車電池(国内)	51,747	50,986	67,598	89,240	91,460	88,059	83,639	81,494	87,802	94,047	101,922
自動車電池(海外)	183,759	191,402	170,613	185,574	177,052	162,138	165,296	186,743	247,329	252,863	260,076
産業電池電源	79,822	74,804	72,765	74,237	80,042	84,566	84,037	99,465	97,611	109,668	113,134
車載用リチウムイオン電池	45,181	38,312	39,305	44,784	45,585	42,264	35,950	47,637	65,355	84,787	82,791
特殊電池およびその他	9,248	10,104	9,323	17,113	18,947	18,525	17,587	16,791	19,636	21,531	22,415
営業利益	20,914	21,909	23,106	21,920	22,654	21,676	24,810	22,664	31,500	41,595	50,028
のれん等償却前営業利益	-	-	24,185	24,076	25,066	23,935	27,069	23,853	32,074	42,229	50,748
自動車電池(国内)	2,397	3,291	5,676	6,143	7,766	6,976	8,669	5,878	6,547	8,071	10,669
自動車電池(海外)	10,786	11,358	10,460	8,960	9,926	9,187	12,225	9,965	13,345	15,119	18,703
産業電池電源	8,657	8,061	8,701	7,364	7,827	9,157	6,890	5,775	8,549	13,182	17,855
車載用リチウムイオン電池	△ 2,626	△ 565	45	1,320	300	△ 1,708	△ 852	1,654	1,986	2,649	1,383
特殊電池およびその他	1,698	△ 235	△ 699	287	△ 754	322	136	579	1,646	3,207	2,136
経常利益	22,357	21,416	22,545	21,387	24,728	23,109	27,279	24,684	24,213	43,981	46,345
親会社株主に帰属する当期純利益	10,043	9,030	12,229	11,449	13,524	13,674	11,455	8,468	13,925	32,064	30,416
のれん等償却前親会社株主に帰属する当期純利益	-	-	13,699	13,894	15,974	15,925	13,538	9,498	14,435	32,634	31,050
投資関連											
設備投資額	11,008	12,955	19,909	15,223	21,461	18,220	23,159	28,575	32,800	49,355	58,763
自動車電池(国内)	783	1,490	1,909	2,355	3,649	2,151	2,500	3,796	2,764	3,198	3,005
自動車電池(海外)	3,994	2,531	3,718	6,301	6,669	5,488	5,064	5,279	10,952	7,336	8,849
産業電池電源	1,541	1,321	1,190	1,068	2,074	1,703	1,428	1,347	4,238	2,046	5,738
車載用リチウムイオン電池	1,877	2,704	1,742	1,325	5,195	5,030	5,639	10,972	7,166	14,967	13,040
特殊電池およびその他	2,812	4,909	11,351	4,174	3,874	3,849	8,256	7,180	7,677	21,805	28,130
減価償却費	16,260	16,004	16,314	18,119	17,820	17,659	18,031	18,207	20,954	22,799	24,660
自動車電池(国内)	768	815	1,340	1,860	1,774	3,167	3,137	2,862	2,646	2,813	2,936
自動車電池(海外)	5,013	5,336	4,204	4,174	4,016	4,414	4,467	4,908	6,725	7,455	8,380
産業電池電源	1,071	1,125	1,224	1,267	1,602	1,654	1,688	1,624	1,680	1,943	1,862
車載用リチウムイオン電池	6,011	5,298	5,554	5,212	4,387	3,258	3,525	3,280	4,103	4,886	6,149
特殊電池およびその他	3,394	3,428	3,989	5,603	6,040	5,164	5,212	5,531	5,798	5,700	5,331
研究開発費	6,725	6,996	9,533	11,170	9,868	9,517	11,201	12,383	12,622	14,002	18,499
自動車電池(国内)	685	703	1,230	2,615	2,160	2,434	1,914	1,786	1,860	1,993	1,984
自動車電池(海外)	643	625	498	2,615	2,160	2,434	1,914	1,786	1,860	1,993	1,984
産業電池電源	2,258	2,257	2,288	2,055	2,353	2,325	2,101	2,584	2,594	4,089	2,988
車載用リチウムイオン電池	3,006	3,221	5,200	6,086	5,022	4,370	6,901	7,727	7,738	7,595	13,168
特殊電池およびその他	131	190	316	412	332	386	284	285	428	324	357
キャッシュ・フロー											
営業活動によるキャッシュ・フロー	19,729	30,215	34,846	21,934	31,493	33,119	35,817	12,879	28,330	63,180	39,296
投資活動によるキャッシュ・フロー	△ 14,519	△ 17,311	△ 32,912	△ 20,810	△ 17,570	△ 20,690	△ 19,327	△ 30,204	△ 26,567	△ 46,192	△ 58,824
フリー・キャッシュ・フロー	5,210	12,904	1,934	1,124	13,923	12,429	16,490	△ 17,325	1,763	16,988	△ 19,528
財務活動によるキャッシュ・フロー	△ 5,798	△ 9,685	△ 3,715	△ 6,702	△ 11,706	△ 10,245	△ 7,018	5,203	8,826	3,480	14,235
財政状態											
総資産	¥ 359,522	¥ 346,523	¥ 370,508	¥ 389,216	¥ 384,243	¥ 385,416	¥ 431,913	¥ 480,763	¥ 540,906	¥ 656,663	¥ 693,738
現金及び現金同等物	25,708	27,788	24,673	19,776	23,408	24,748	35,807	25,845	36,027	60,307	56,681
純資産	182,187	177,790	188,155	205,638	207,708	205,318	234,570	249,938	270,890	373,880	390,987
借入金総額	82,166	73,608	74,257	75,153	66,940	64,548	65,420	82,478	103,675	76,159	105,655
自己資本	161,386	153,723	161,722	175,775	178,320	176,336	202,245	215,233	230,677	329,991	347,046
従業員数(名)	14,506	14,415	14,710	14,585	14,217	13,542	13,305	13,571	14,317	12,892	12,478
1株当たり情報											
1株当たり当期純利益(円)	¥ 121.66	¥ 109.39	¥ 148.14	¥ 138.90	¥ 164.74	¥ 168.23	¥ 141.91	¥ 105.23	¥ 173.11	¥ 369.74	¥ 303.25
1株当たり純資産(円)	1,954.89	1,862.16	1,959.14	2,138.45	2,179.03	2,173.37	2,509.08	2,675.70	2,867.23	3,289.95	3,460.02
1株当たり年間配当金(円)	50	50	50	50	50	50	50	50	50	70	75
財務指標											
売上高営業利益率(%)	5.7	6.0	6.7	5.9	6.1	6.1	7.0	5.5	6.2	7.5	8.7
自己資本当期純利益率(ROE)(%)	6.7	5.7	8.7	8.2	9.0	9.0	7.2	4.6	6.5	11.6	9.2
投下資本営業利益率(ROIC)(%)	9.3	9.8	11.1	10.9	11.3	10.9	12.0	9.7	11.4	13.7	14.8
自己資本比率(%)	44.9	44.4	43.6	45.2	46.4	45.8	46.8	44.8	42.6	50.3	50.0
キャッシュ・フロー対有利子負債比率(年)	4.3	2.5	2.2	3.5	2.2	2.2	2.0	7.0	4.0	1.4	3.0
自己株式買入額(次年度買入額)(億円)	-	-	10.0	9.2	13.8	15.0	-	-	-	-	-
総還元性向(%)	41.1	45.7	37.4	36.3	34.3	34.9	29.8	42.4	27.9	20.6	24.3
海外売上高比率(%)	52.4	55.5	51.1	49.9	49.4	46.2	46.9	47.4	52.7	50.0	49.8

(注) 1 売上高営業利益率、ROEおよび総還元性向は、2016年度以降はのれん等償却前利益(営業利益・当期純利益)に対するものです。

2 2018年10月1日付で普通株式5株につき1株の割合で株式併合を実施したため、株式併合前の1株当たりの指標は、当該株式併合が行われたと仮定して算定しています。

3 自動車電池事業(海外)には従来より取り扱う海外産業用電池の取引高の一部を含んでいましたが、2018年度より、産業電池電源事業に変更しています。

2017年度の売上高および営業利益は、変更後の報告セグメントにより記載しています。

4 2019年度に自動車電池事業(海外)の一部連結子会社を産業電池電源事業へ変更しました。それに伴い、2018年度の数値を変更後のセグメント区分に組み替えて記載しています。

5 ROICは、のれん等償却前営業利益÷投下資本(固定資産(のれん等除く)+運転資本)で算出しています。投下資本は期首と期末の平均値です。

6 2023年度より、従来「産業電池電源」に含まれていた一部の連結子会社について、「特殊電池およびその他」に変更しております。2022年度は、変更後のセグメントにより記載しております。

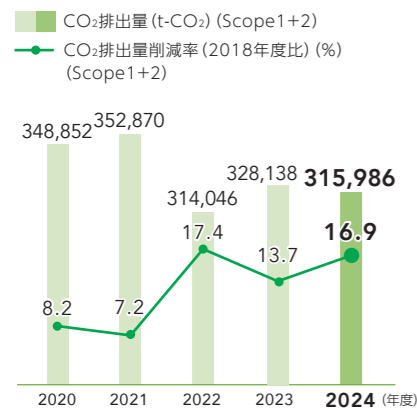
7 2024年度の車載用リチウムイオン電池の研究開発費は、セグメント全体の研究開発費にHonda・GS Yuasa EV Battery R&Dの研究開発費を含めた金額です。

主要非財務データ一覧

下記非財務データは「ESGデータ集」から抜粋して掲載しています。
 その他の非財務データや集計範囲等、詳細情報については「ESGデータ集」をご参照ください。
 ■環境データ集 ▶https://www.gs-yuasa.com/jp/csr/pdf/Environmental_Data_2025.pdf
 ■社会データ集 ▶https://www.gs-yuasa.com/jp/csr/pdf/Social_Data_2025.pdf
 ■ガバナンスデータ集 ▶https://www.gs-yuasa.com/jp/csr/pdf/Governance_Data_2025.pdf

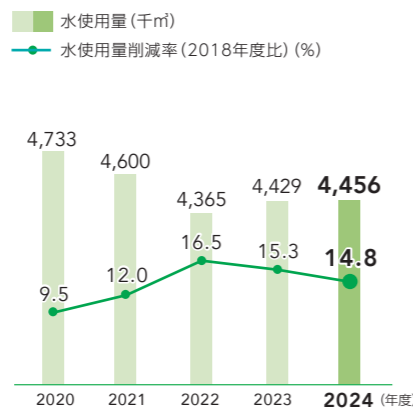
環境関連

CO₂排出量／CO₂排出量削減率



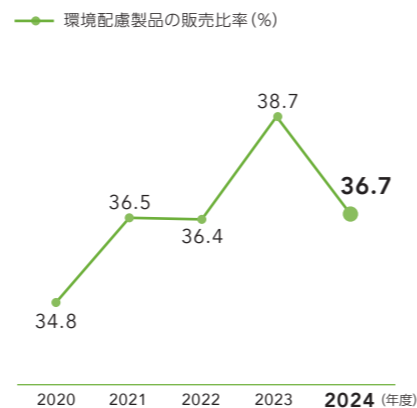
(注) 2023年度の適用範囲の見直しに伴い、
過去年度の数値も修正しています。

水使用量／水使用量削減率

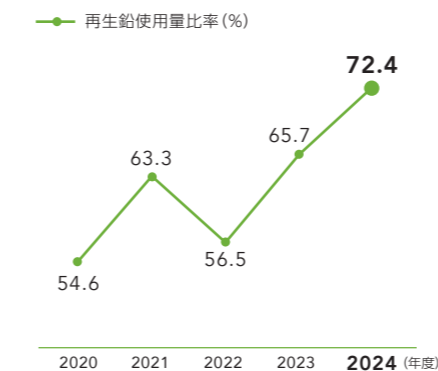


(注) 2023年度の適用範囲の見直しに伴い、
過去年度の数値も修正しています。

環境配慮製品の販売比率

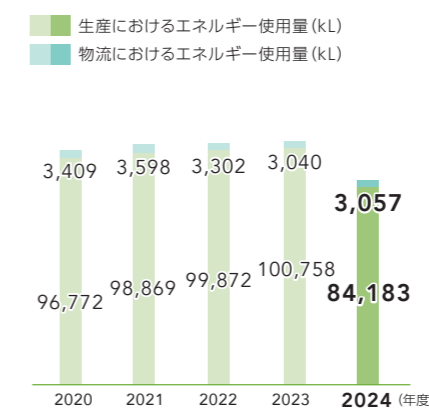


鉛蓄電池の鉛原材料に占める再生鉛使用量比率

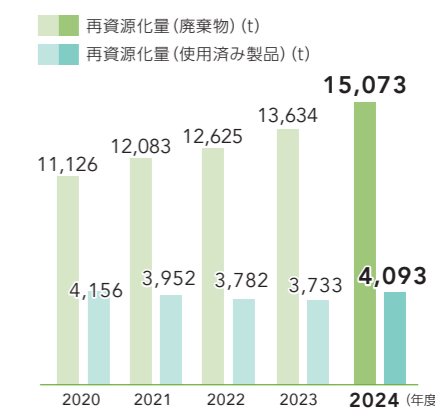


(注) 2023年度の適用範囲の見直しに伴い、
過去年度の数値も修正しています。

エネルギー使用量 (原油換算)

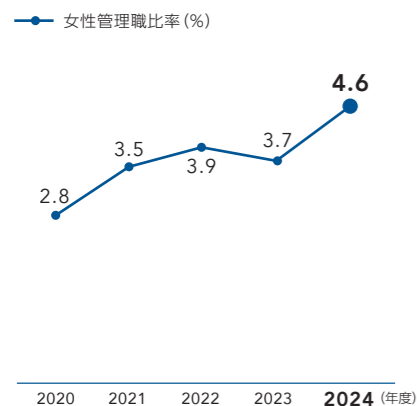


再資源化量 (廃棄物)

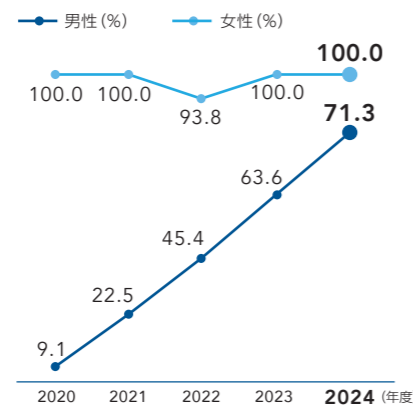


社会関連

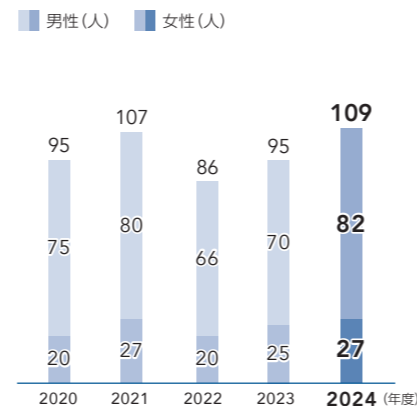
女性管理職比率



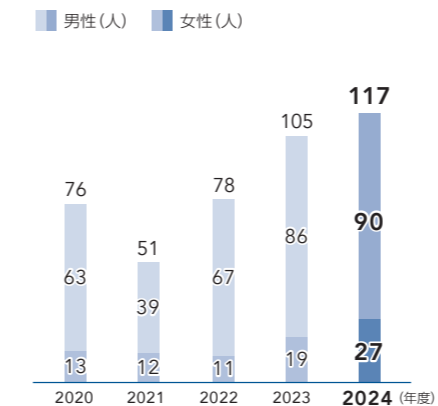
育児休業取得率



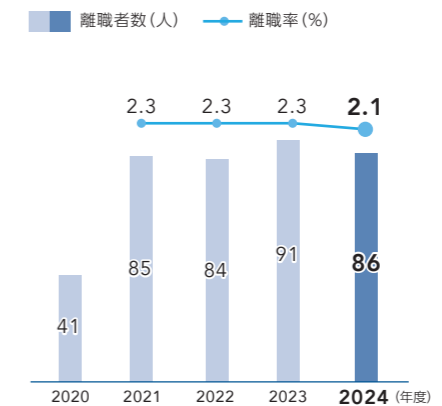
新卒採用新規雇用者数



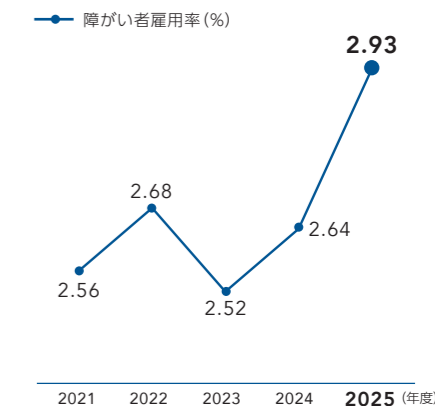
キャリア採用新規雇用者数



離職者数／離職率

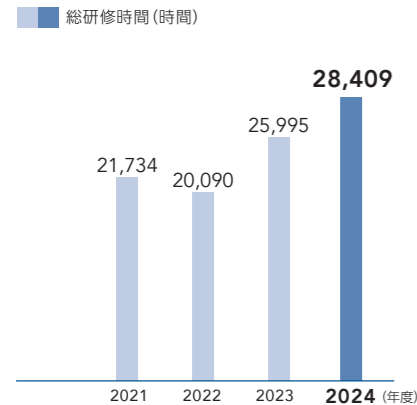


障がい者雇用率

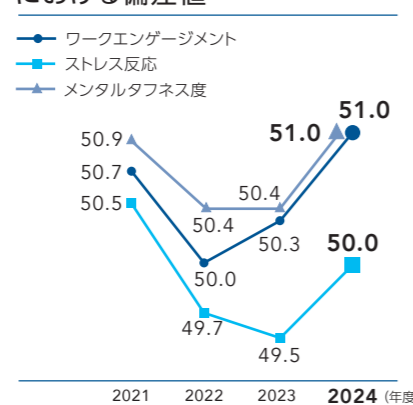


(注) 各月4月1日時点

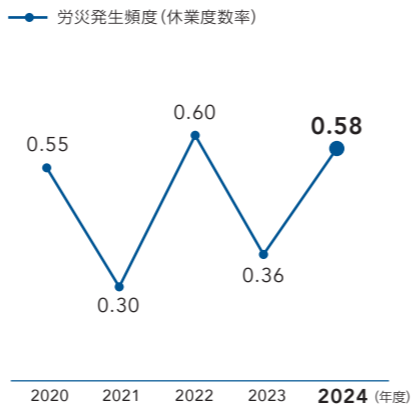
人材育成に関する研修時間



メンタリティ・マネジメント診断における偏差値



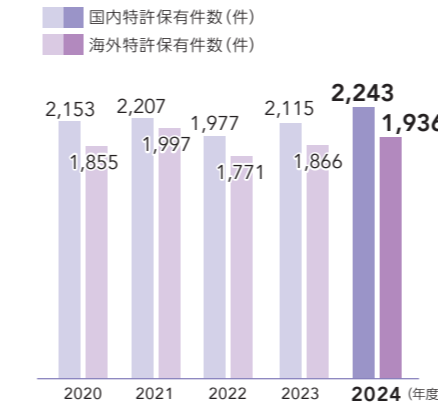
労災発生頻度 (休業度数率*)



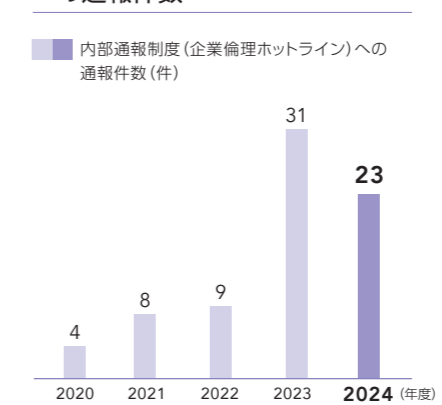
*休業度数率：労働時間100万時間当たり
に発生する休業者数

ガバナンス関連

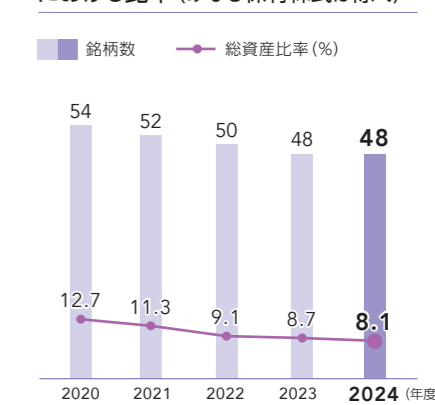
国内・海外特許保有件数



内部通報制度 (企業倫理ホットライン) への通報件数



政策保有株式の銘柄数および純資産における比率 (みなし保有株式は除く)



社外からの評価

ESGインデックスへの組み入れ

- FTSE 4Good Index Series
- FTSE Blossom Japan Index※1
- FTSE Blossom Japan Sector Relative Index

S&P/JPXカーボン・エフィシエント指数

MSCI日本株ESG セレクト・リーダーズ指数※2

2025 CONSTITUENT MSCI日本株 ESGセレクト・リーダーズ指数

Morningstar日本株式 ジェンダー・ダイバーシティ・ティルト指数(除くREIT)

※1 FTSE Russell (FTSE International LimitedとFrank Russell Companyの登録商標)はここに株式会社ジーエス・ユアサ コーポレーションが第三者調査の結果、FTSE4Good Index Series、FTSE Blossom Japan Index、およびFTSE Blossom Japan Sector Relative Index組み入れの要件を満たし、本インデックスの構成銘柄となったことを証します。FTSE4Good Index SeriesならびにFTSE Blossom Japan Index SeriesはグローバルなインデックスプロバイダーであるFTSE Russellが作成し、環境、社会、ガバナンス(ESG)について優れた対応を行っている企業ならびに日本企業のパフォーマンスを測定するために設計されたものです。FTSE4Good Index Series、FTSE Blossom Japan Index、およびFTSE Blossom Japan Sector Relative Indexはサステナブル投資のファンドや他の金融商品の作成・評価に広く利用されます。

※2 株式会社ジーエス・ユアサ コーポレーションのMSCI指数への組み入れ、およびMSCIのロゴ、商標、サービスマークまたは指数名の使用は、MSCIまたはその関係者による株式会社ジーエス・ユアサ コーポレーションの後援、推薦またはプロモーションではありません。MSCI指数はMSCIの独占的財産です。MSCI指数の名前およびロゴはMSCIまたはその関係会社の商標またはサービスマークです。

主要インデックスへの組み入れ

- TOPIX
- 野村企業価値分配
- 野村RAFI
- 日経平均株価
- iSTOXX® MUTB Japan 積極投資企業200
- Russell / Nomura Prime

IR関連

(株)ブロードバンドセキュリティ Gomez IRサイトランキング 2024 優秀企業・銀賞 5年連続受賞 (2025年1月)

日興リサーチセンター(株) 2024年度 Integrated Report Award 「ベストプラクティス賞」2年連続受賞

大和インベスター・リレーションズ(株) 2024年インターネットIR表彰 優秀賞 初受賞 (2024年12月)

日興アイ・アール(株) 2024年度 全上場企業ホームページ充実度ランキング 総合部門 「最優秀サイト」4年連続受賞 (2024年12月)

CSR・サステナビリティ関連

東洋経済新報社 CSR企業ランキング (5段階評価:AAA、AA、A、B、C) (2025年8月時点)

人材活用	環境	企業統治	社会性
AA	AAA	AA	AA

Sustainalytics社 Sustainalytics ESG Risk Ratings Low Risk (2023年7月時点)

CDP Bランク (気候変動プログラム) (8段階評価:A、A-、B、B-、C、C-、D、D-) (2025年8月時点)

くるみんマーク(厚生労働省) プラチなくるみん 「子育てサポートについて 高い水準の取り組みを行っている」 (2020年6月)

(株)ブロードバンドセキュリティ Gomez ESGサイト ランキング 2024 優秀企業 (2024年8月)

健康経営優良法人2025(大規模法人部門) 当社およびグループ会社3社認定 (2025年3月)

製品関連

文部科学省主催「令和3年度科学技術分野の文部科学大臣表彰」 科学技術賞(開発部門) 「宇宙用リチウムイオン電池およびその運用技術の開発」

トヨタ自動車(株) 「技術開発賞」※4(2021年) ハイブリッド車用リチウムイオン電池「EHW4S」

国立研究開発法人宇宙航空研究開発機構(JAXA) 「宇宙航空分野における安全・ミッション保証功労賞」※3

本田技研工業(株) 優良感謝賞「原価部門」「デリバリー部門」※5(2023年) 優良感謝賞「サステナビリティ部門」※5(2024年)

令和6年度新エネ大賞 「新エネルギー財団会長賞」※6 「国内工場向けで最大規模のリチウムイオン蓄電システムと太陽光発電システムの導入」

ダイハツ工業(株)「品質優秀賞」(2025年)

※3 (株)ジーエス・ユアサ テクノロジーが受賞
 ※4 (株)GSユアサと(株)ブルーエナジーが共同受賞
 ※5 (株)ブルーエナジーが受賞
 ※6 東京ガスエンジニアリングソリューションズ(株)、本田技研工業(株)と共同受賞

会社情報

(2025年3月31日時点)

会社情報

社名 株式会社 ジーエス・ユアサ コーポレーション
 本社 〒601-8520 京都市南区吉祥院西ノ庄猪之馬場町1番地
 東京支社 〒105-0011 東京都港区芝公園一丁目7番13号
 設立 2004年4月1日
 資本金 528億円
 従業員数 グループ連結 12,478名

国内連結子会社 20社
 海外連結子会社 27社

グループ会社一覧

日本

GSユアサ
 ジーエス・ユアサ バッテリー
 GSユアサ エナジー
 ジーエス・ユアサ テクノロジー
 ブルーエナジー
 Honda・GS Yuasa EV Battery R&D
 GSユアサ フィールディングス
 北海道ジーエス・ユアサ サービス
 GSユアサ イノベーション
 GSユアサ ライティングサービス
 GSユアサ ソシエ
 GSユアサ ケミカル
 GSユアサ茨城
 GSユアサ環境科学研究所
 GSユアサ メンブレン
 GSユアサいわき
 GSユアサ モールディングス
 GSユアサ安曇野
 GSユアサ エンジニアリング

台湾

台灣杰士電池工業股份有限公司
 台灣湯淺電池股份有限公司

タイ

GS Yuasa Asia Technical Center Ltd.
 Siam GS Battery Co., Ltd.
 Siam GS Sales Co., Ltd.
 Yuasa Battery (Thailand) Pub. Co., Ltd.
 GS Yuasa Siam Industry Ltd.
 GS Yuasa Siam Sales Ltd.

ベトナム

GS Battery Vietnam Co., Ltd.

マレーシア

GS Yuasa Battery Malaysia Sdn. Bhd.
 Yuasa Power Systems (Malaysia) Sdn. Bhd.

中国

天津杰士電池有限公司
 湯浅蓄電池(順徳)有限公司
 広東湯浅蓄電池有限公司

インドネシア

PT. Yuasa Battery Indonesia
 PT. Trimitra Baterai Prakasa
 PT. GS Battery
 PT. Yuasa Industrial Battery Indonesia

ミャンマー

Siam GS Battery Myanmar Limited

インド

Tata AutoComp GY Batteries
 Private Limited

オーストラリア

Century Yuasa Batteries Pty. Limited



GS Yuasa Asia Technical Center Ltd.
(タイ)



Siam GS Battery Co., Ltd.
(タイ)



PT. GS Battery
(インドネシア)



GS Battery Vietnam Co., Ltd.
(ベトナム)



Inci GS Yuasa Akü Sanayi ve
Ticaret Anonim Şirketi
(トルコ)

ニュージーランド

Century Yuasa Batteries (NZ) Ltd.

パキスタン

Atlas Battery Ltd.

アメリカ

Yuasa Battery, Inc.
 GS Yuasa Energy Solutions, Inc.
 GS Yuasa Lithium Power, Inc.

フランス

GS Yuasa Battery France SAS

イギリス

GS Yuasa Battery Europe Limited
 GS Yuasa Battery Manufacturing UK Limited
 GS Yuasa Battery Sales UK Limited

ドイツ

GS Yuasa Battery Germany GmbH.

ハンガリー

GS Yuasa Hungary Ltd.

トルコ

İnci GS Yuasa Akü Sanayi ve
Ticaret Anonim Şirketi

イタリア

GS Yuasa Battery Italy S.R.L.

スペイン

GS Yuasa Battery Iberia SA

GSユアサの「価値創造」
～価値を生み出す着実な進化～

価値創造に向けた
「全社戦略」

価値創造に向けた
「事業・技術戦略」

価値創造を支える
「基盤」

コーポレートデータ

株式情報

(2025年3月31日時点)

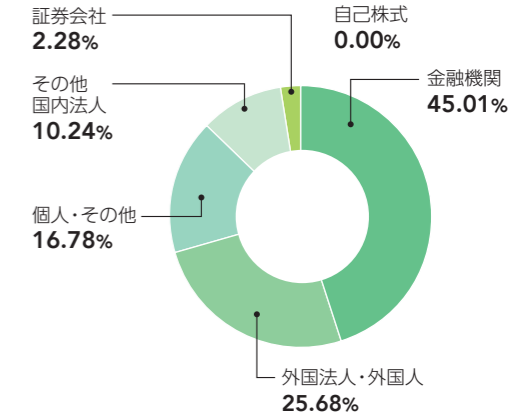
株式情報

証券コード 6674
 上場証券取引所 東京証券取引所 プライム市場
 発行済株式総数 100,446,442株
 株主数 41,532名(単元未満株主含む)
 格付情報

	格付	格付の見通し
長期発行体格付	A	安定的
債券格付	A	—
国内CP格付	J-1	—

(2025年8月現在)

所有者別株式構成の状況



大株主一覧

株主名	所有株式数 (株)	出資比率* (%)
日本マスタートラスト信託銀行(株)(信託口)	17,068,800	16.99
(株)日本カストディ銀行(信託口)	8,343,900	8.31
本田技研工業(株)	4,915,750	4.89
明治安田生命保険(相)	2,800,000	2.79
トヨタ自動車(株)	2,236,080	2.23
(株)三菱UFJ銀行	1,865,467	1.86
日本生命保険(相)	1,789,133	1.78
(株)京都銀行	1,548,069	1.54
三井住友信託銀行(株)	1,470,800	1.46
(株)三井住友銀行	1,421,703	1.42

*出資比率は、発行済株式数から自己株式数を減じた株式数(100,444,954株)を基準に算出しています。

株価・出来高の推移

