

2026年3月期 第4四半期 四半期 参考資料



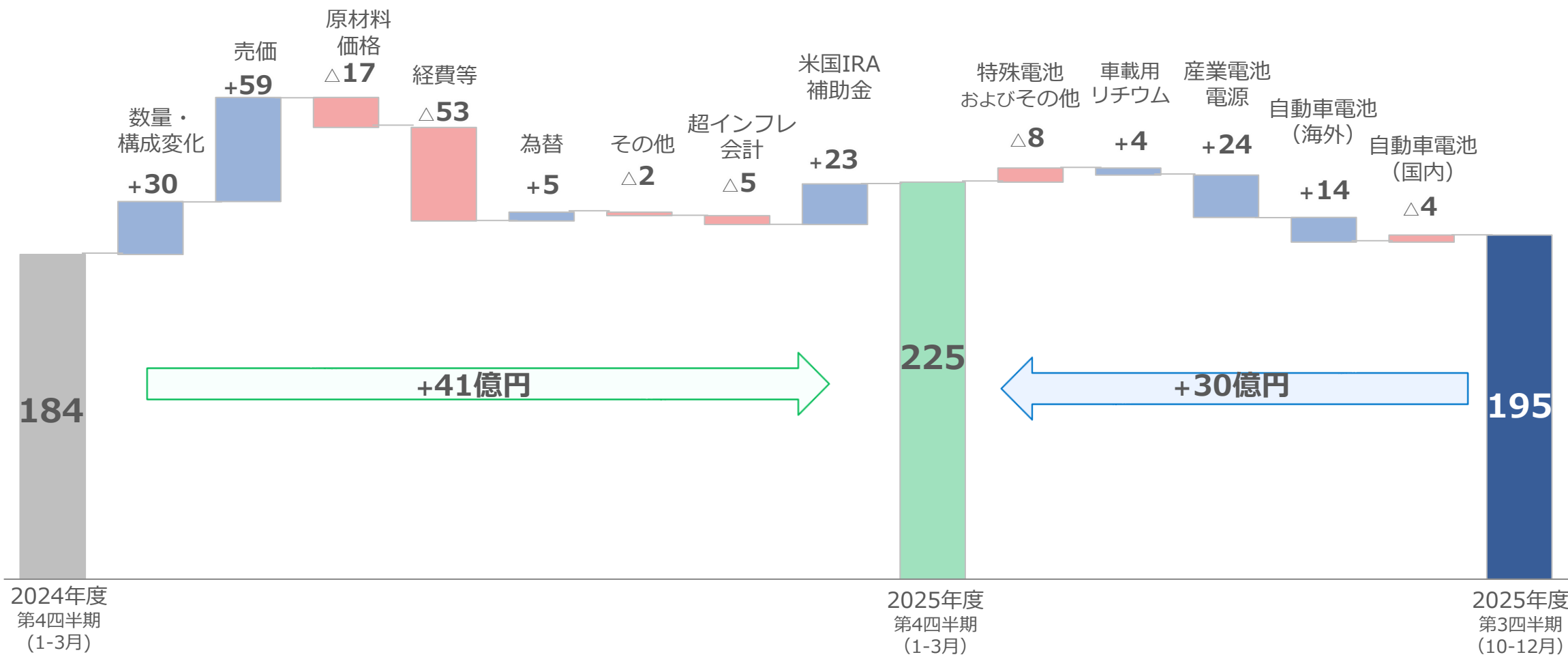
参考資料. 連結業績 (3か月情報)



	2024 年度 第4四半期 (1-3月)	2025 年度 第4四半期 (1-3月) (A)	増減	(前期比)	[参考] 前四半期情報		
					2025年度 第3四半期 (10-12月) (B)	増減 (A)-(B))	
(単位：億円)							
売上高	1,535	1,760	+225	(+14.6%)	1,608	+152	
売上総利益	399	470	+71		440	+30	
営業利益 (利益率)	183 11.9%	222 12.6%	+39 +0.7P	(+21.6%)	192 12.0%	+30 +0.6P	
のれん等償却前営業利益 (利益率)	184 12.0%	225 12.8%	+41 +0.8P		195 12.1%	+30 +0.7P	
経常利益	176 11.5%	214 12.2%	+38 +0.7P	(+21.7%)	195 12.1%	+19 +0.1P	
税前四半期純利益	177	246	+69		195	+51	
法人税等	47	29	△18		63	△34	
非支配株主 四半期純利益	9	19	+10		16	+3	
親会社株主 四半期純利益 (利益率)	120 7.8%	198 11.2%	+78 +3.4P	(+64.6%)	116 7.2%	+82 +4.0P	
のれん等償却前親会社株主 四半期純利益 (利益率)	122 7.9%	200 11.3%	+78 +3.4P		118 7.3%	+82 +4.0P	
CF計算書 関係	減価償却費 (のれん除く無形固定資産含む)	61	82	+21		63	+19
	のれん償却費	1	2	+1		1	+1
相場情報	国内鉛建値 (万円/t)	36.50 万円/t	36.90 万円/t	+0.40 万円/t		36.96 万円/t	△0.06 万円/t
	LME (US\$/t)	1,970 US\$/t	1,931 US\$/t	△39 US\$/t		1,971 US\$/t	△40 US\$/t
	為替 (円/US\$)	151.21 円/US\$	156.45 円/US\$	+5.24 円/US\$		155.76 円/US\$	+0.69 円/US\$

参考資料. 営業利益増減要因 (3か月情報)

(億円)



(注) 営業利益はのれん等償却前営業利益です。

参考資料. セグメント別業績 (3か月情報)



(単位：億円)		2024 年度 第4四半期 (1-3月)		2025 年度 第4四半期 (1-3月) (A)		増減		[参考] 前四半期情報			
		2025年度 第3四半期 (10-12月) (B)		増減 (A)-(B)							
		売上高	営業利益 (利益率:%)	売上高	営業利益 (利益率:%)	売上高	営業利益 (利益率:P)	売上高	営業利益 (利益率:%)	売上高	営業利益 (利益率:P)
自動車 電池	国内	288	36 (12.6)	300	38 (12.5)	+12	+2 (△0.1)	309	42 (13.6)	△9	△4 (△1.1)
	海外	608	45 (7.3)	698	84 (12.0)	+90	+39 (+4.7)	716	70 (9.7)	△18	+14 (+2.3)
産業電池電源		360	77 (21.4)	417	82 (19.6)	+57	+5 (△1.8)	315	58 (18.3)	+102	+24 (+1.3)
車載用 リチウムイオン電池		224	25 (11.4)	283	22 (7.9)	+59	△3 (△3.5)	212	18 (8.7)	+71	+4 (△0.8)
特殊電池およびその他		57	1 (1.6)	62	△1 (△1.6)	+5	△2 (△3.2)	57	7 (11.6)	+5	△8 (△13.2)
合計		1,535	184 (12.0)	1,760	225 (12.8)	+225	+41 (+0.8)	1,608	195 (12.1)	+152	+30 (+0.7)

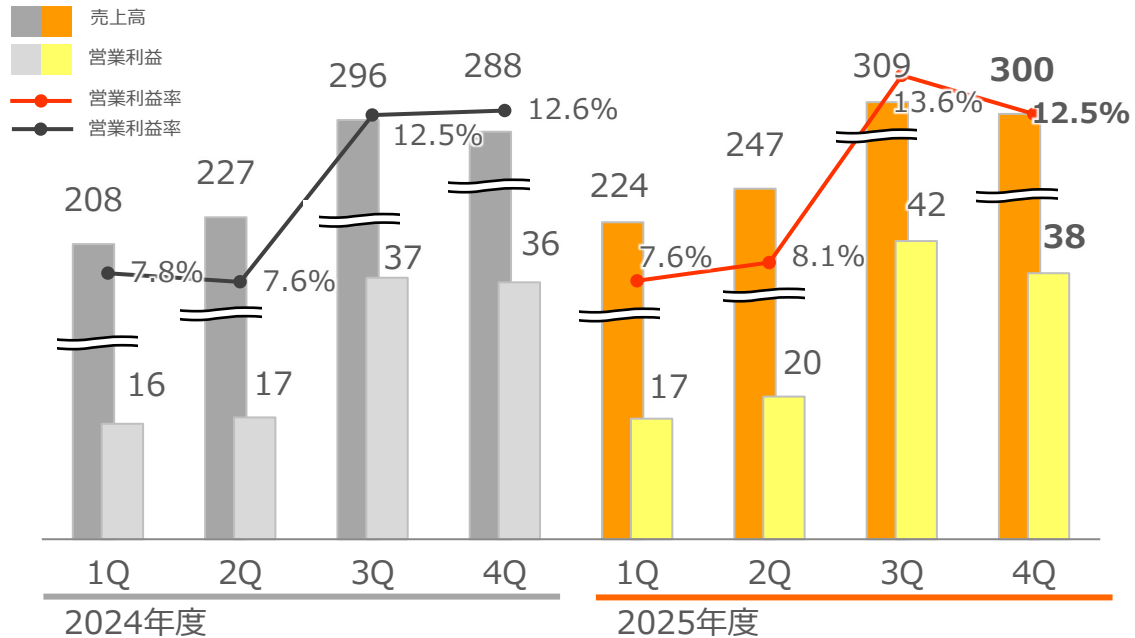
(注) 営業利益はのれん等償却前営業利益、営業利益率はのれん等償却前営業利益率です。



参考資料. セグメント別業績 -自動車電池（国内） / 3か月情報-



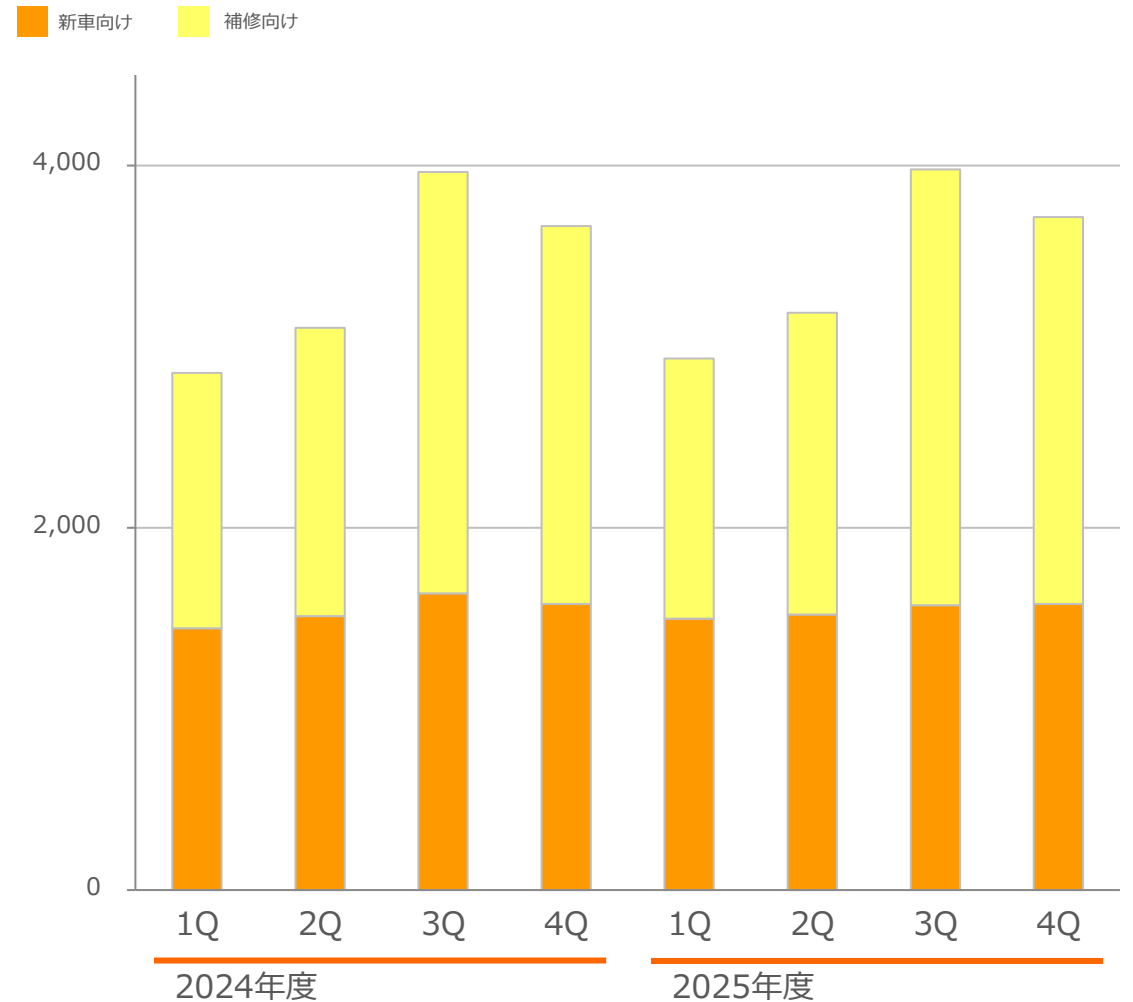
売上高・営業利益・利益率（3か月） (億円)



増減益要因 (前年比：1-3月)

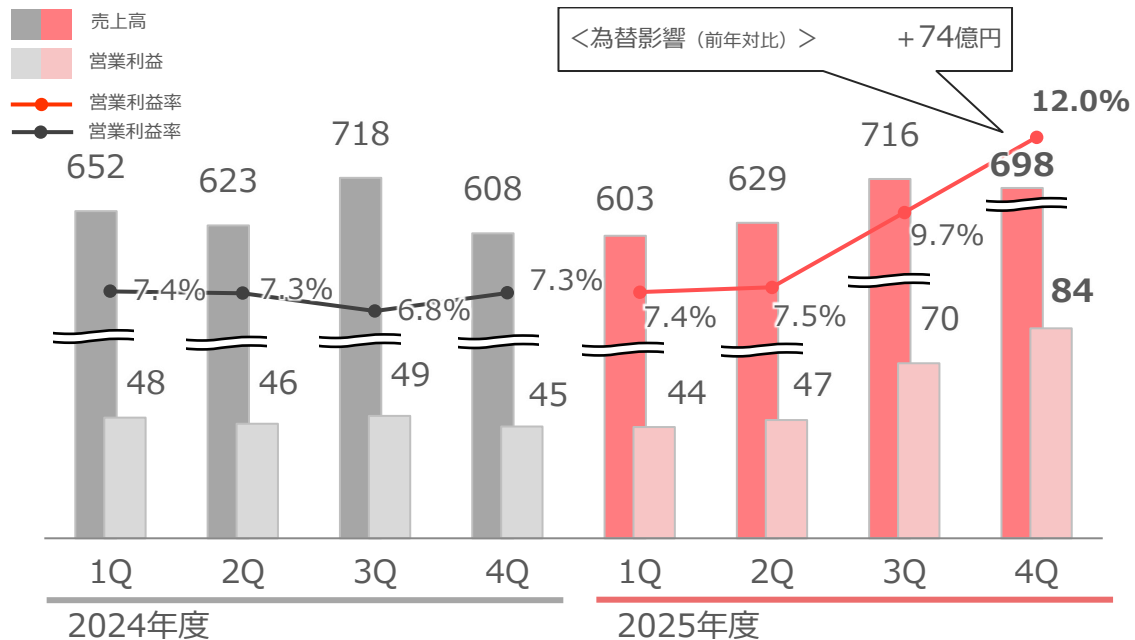
数量・構成変化	△0	
売価	+8	売価見直しおよびアンチモンの価格スライドにより増加
原材料価格	△1	
経費等	△5	

新車向け・補修向けの出荷数量推移 (千個)



(注) 営業利益はのれん等償却前営業利益、営業利益率はのれん等償却前営業利益率です。

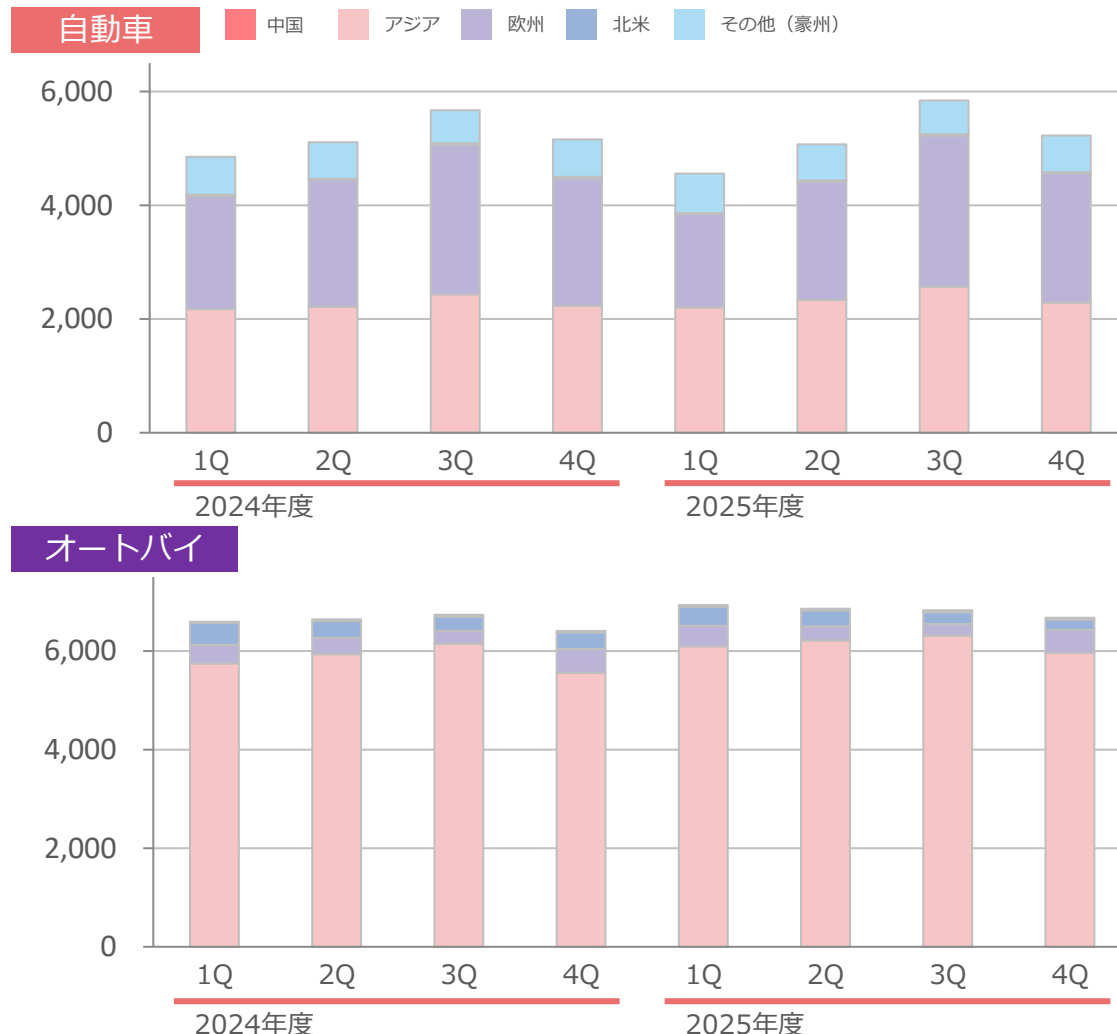
売上高・営業利益・利益率（3か月） （億円）



増減益要因（前年比：1-3月）

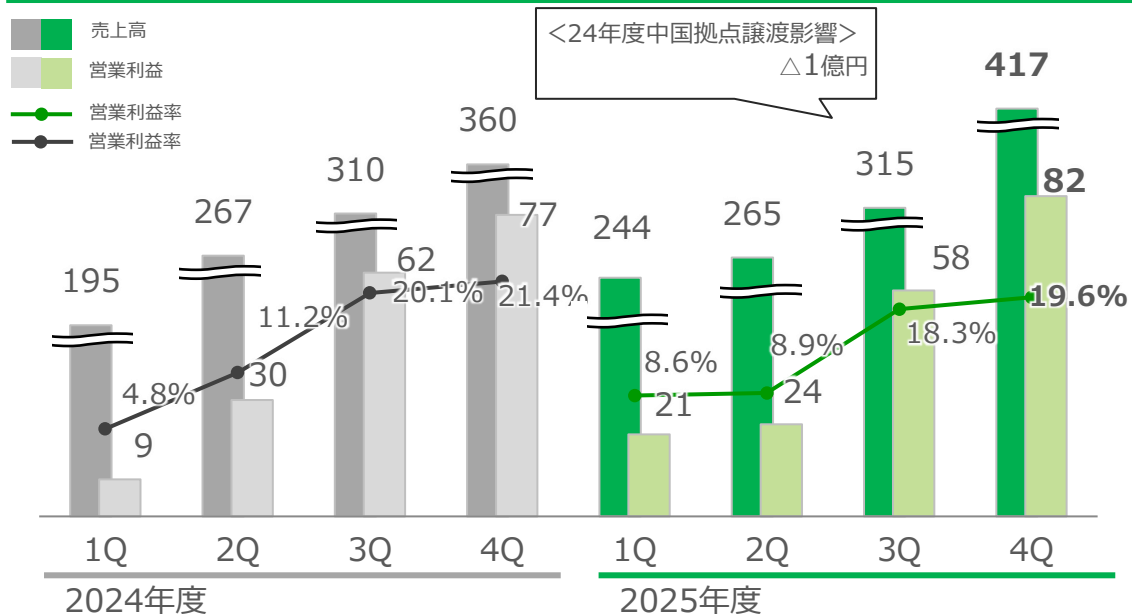
数量・構成変化	+7	トルコ拠点の販売数量減の一方、アセアン地域の販売数量増
売価	+33	コスト上昇の売価反映により増加
原材料価格	△9	リラ安による原材料価格の高騰
経費等	△15	インフレに伴う経費増加
為替	+5	
超インフレ会計	△5	
米国IRA補助金	+23	24年度分に続き、23・25年度分計上

地域別自動車・オートバイ用出荷数量推移 （千個）



（注）営業利益はのれん等償却前営業利益、営業利益率はのれん等償却前営業利益率です。

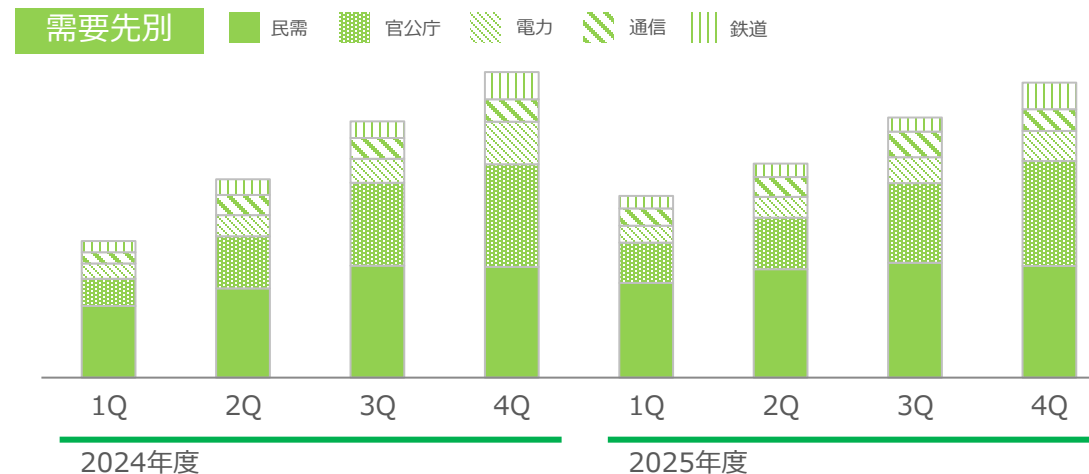
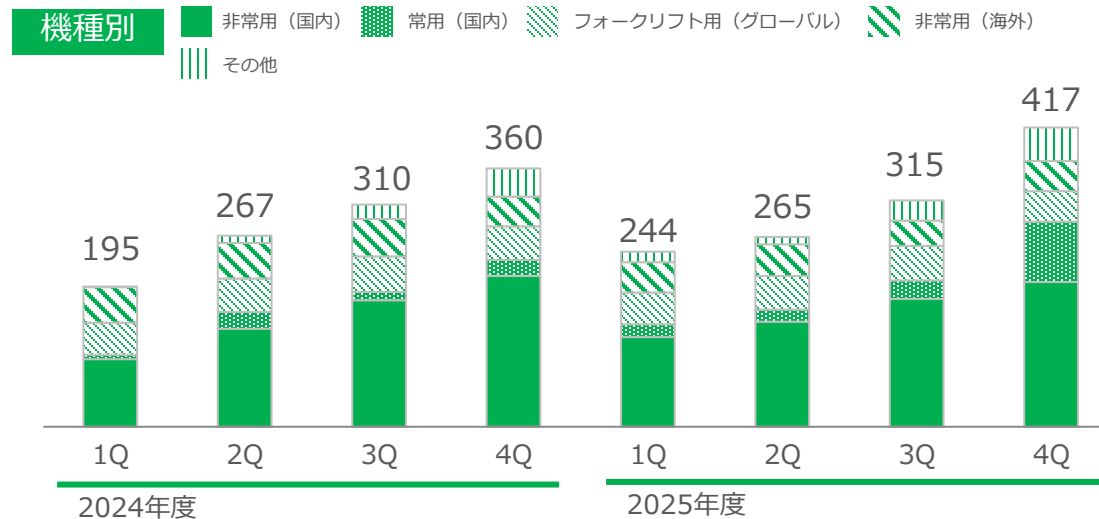
売上高・営業利益・利益率 (3か月) (億円)



増減益要因 (前年比: 1-3月)

数量・構成変化	+12	常用の案件増加
売価	+6	
原材料価格	△1	国内鉛建値は下がっているものの、アンチモンなど一部原材料の高騰影響
経費等	△12	

機種別・需要先別 (非常用 (国内)) 売上高推移 (億円)

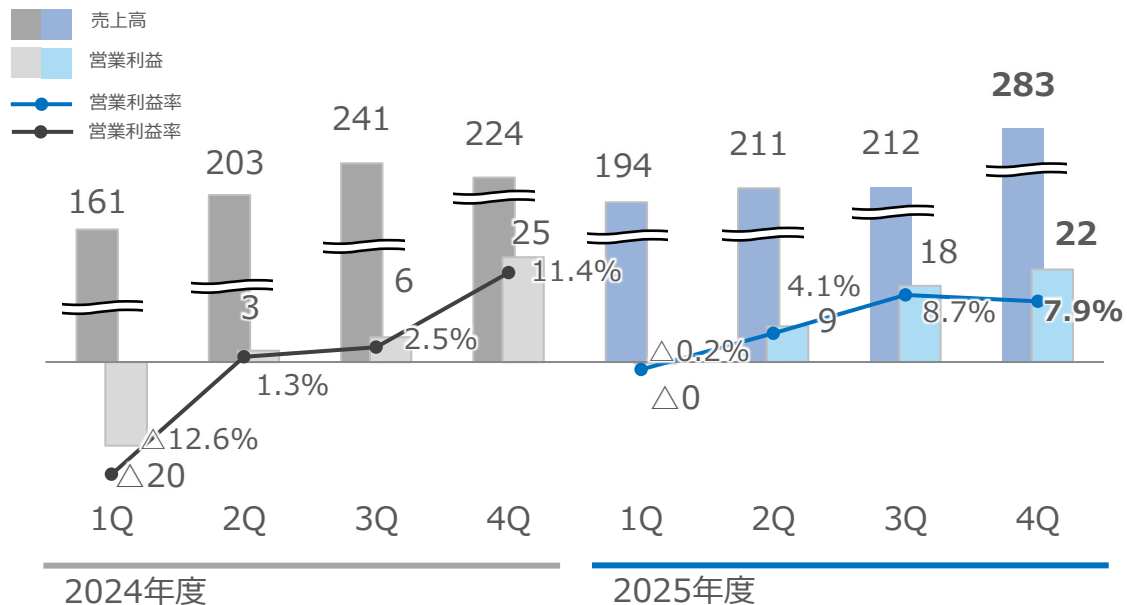




参考資料. セグメント別業績 -車載用リチウムイオン電池/3か月情報-



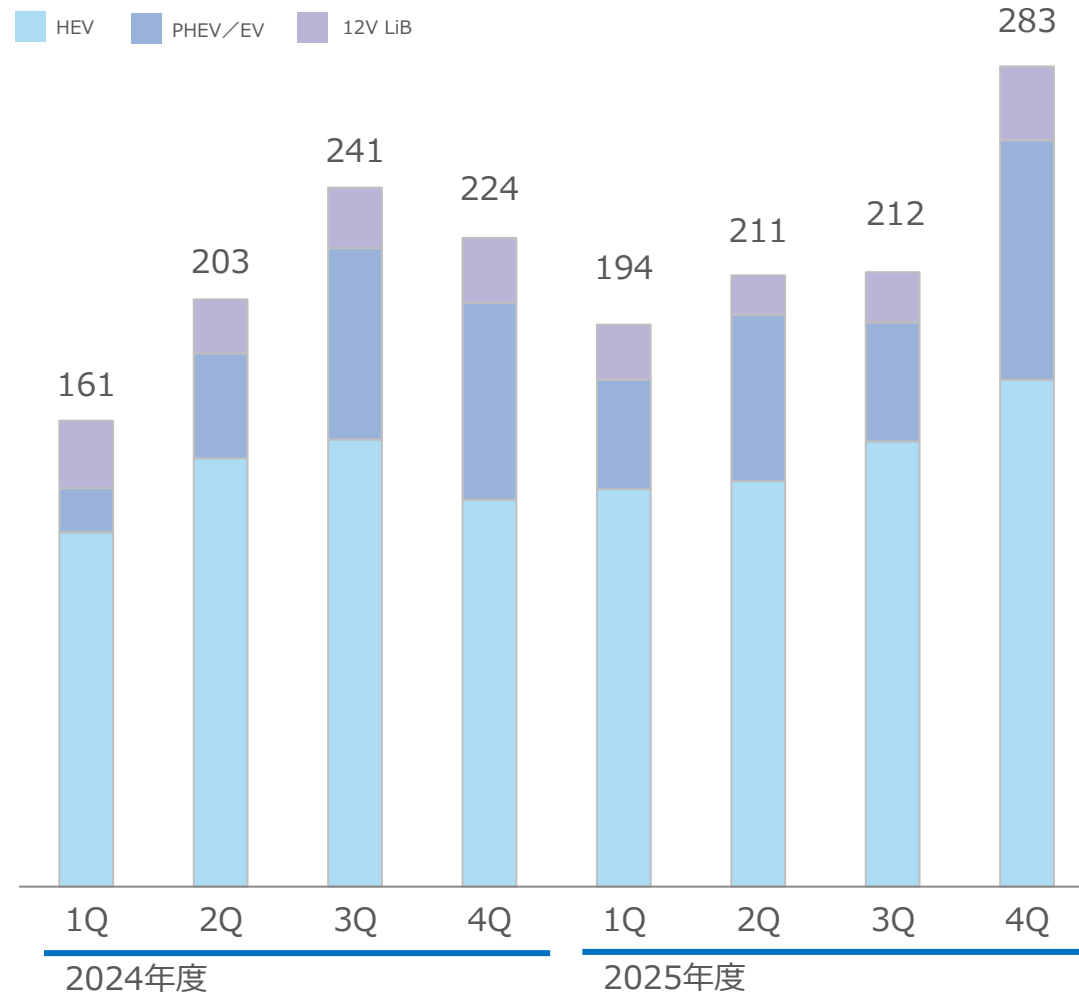
売上高・営業利益・利益率 (3か月) (億円)



増減益要因 (前年比: 1-3月)

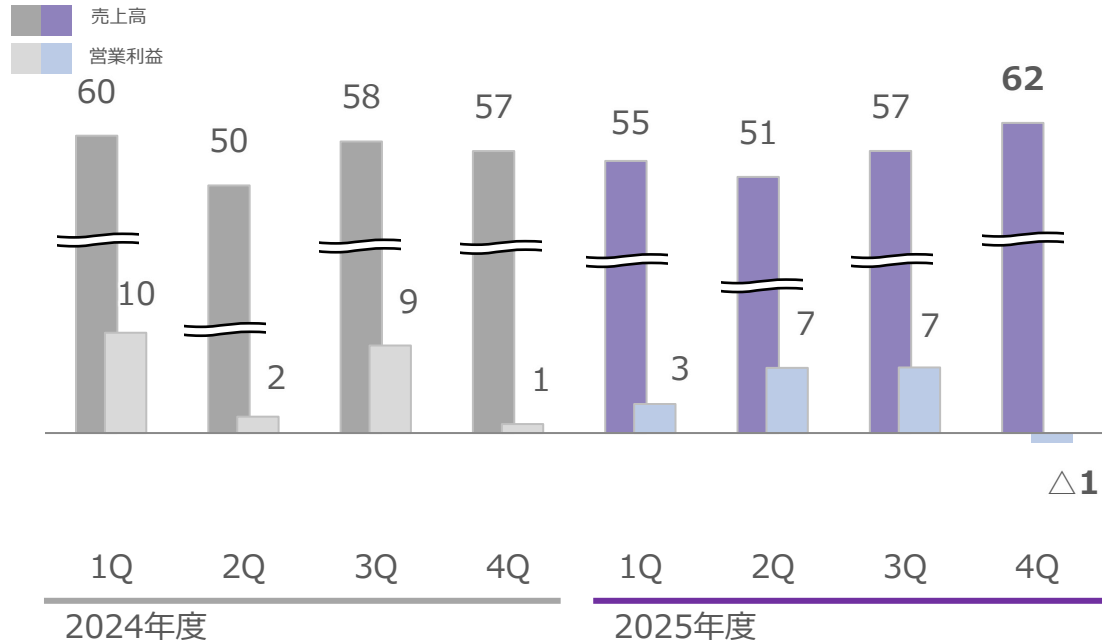
数量・構成変化	+11	HEV用の販売数量の増加
売価	+13	売価見直しにより増加
原材料価格	△6	リチウム原材料価格高騰による悪化
経費等	△21	インフレによる経費増および償却負担増

HEV・PHEV/EV・12V LiB 売上高推移 (億円)





売上高・営業利益 (3か月) (億円)



増減益要因 (前年比: 1-3月)

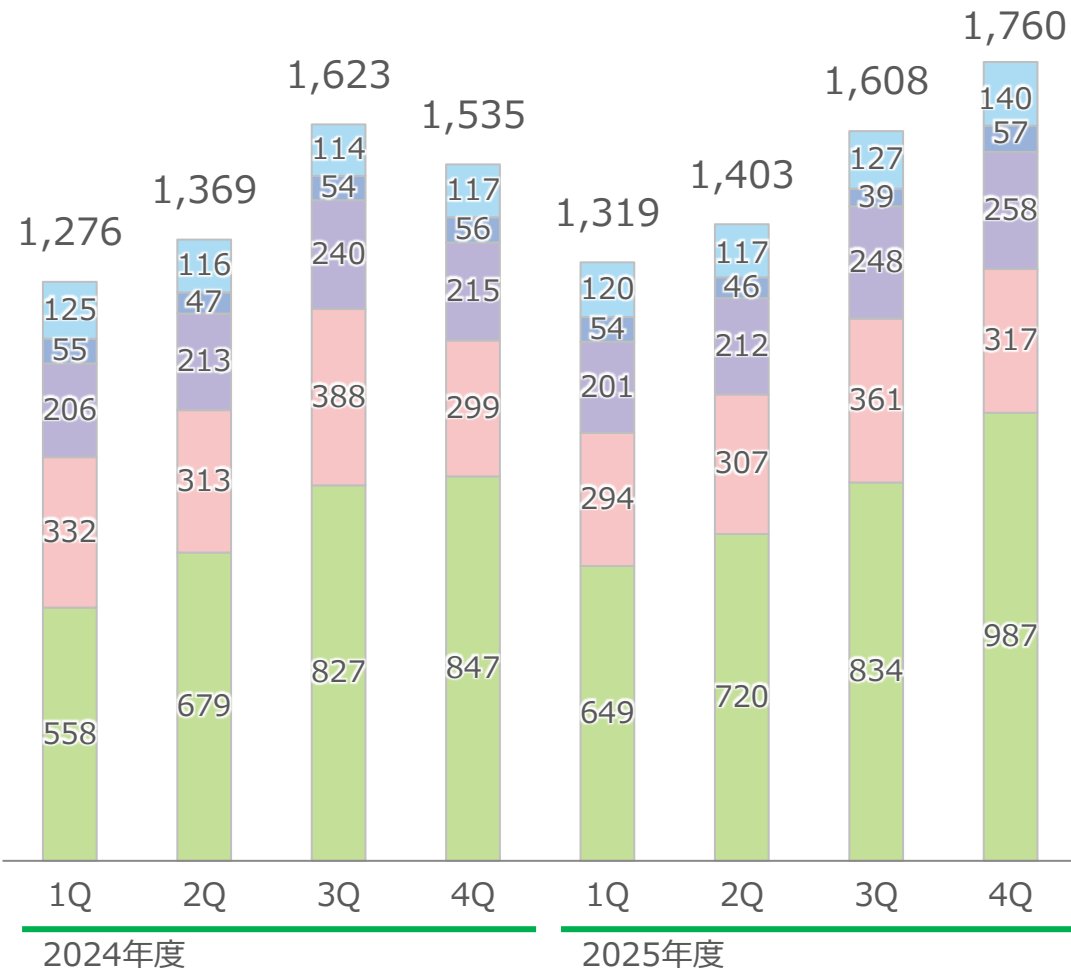
航空機用リチウムイオン電池の減少などに加え、
研究開発費や管理部門経費の増加により減益

参考資料. 全社・セグメント別地域別売上高推移 (3か月情報)

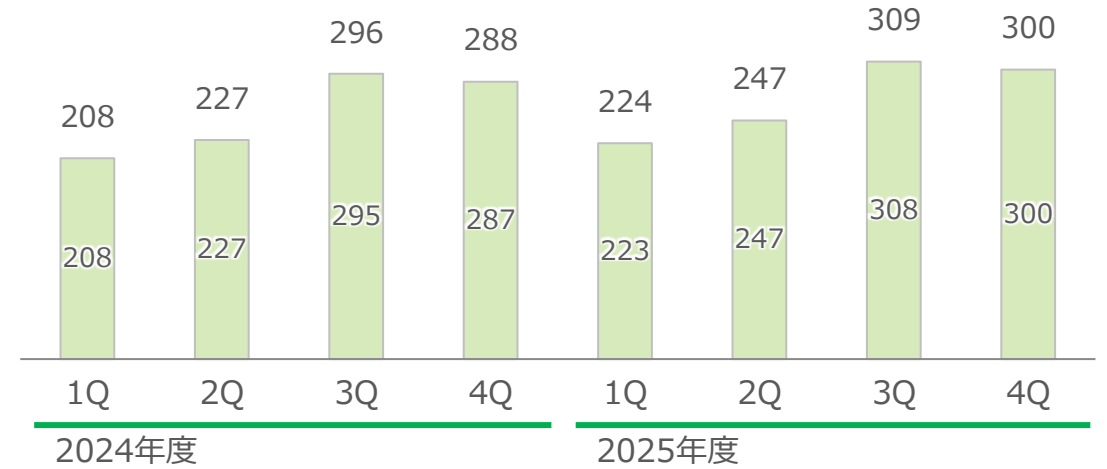


全社 (億円)

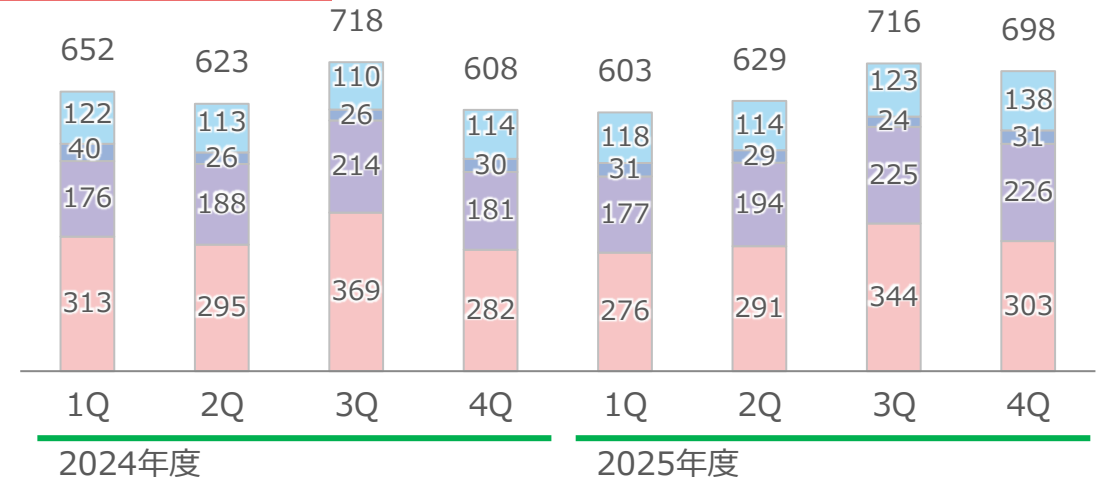
日本 アジア 欧州 北米 その他(豪州)



自動車電池 (国内)



自動車電池 (海外)



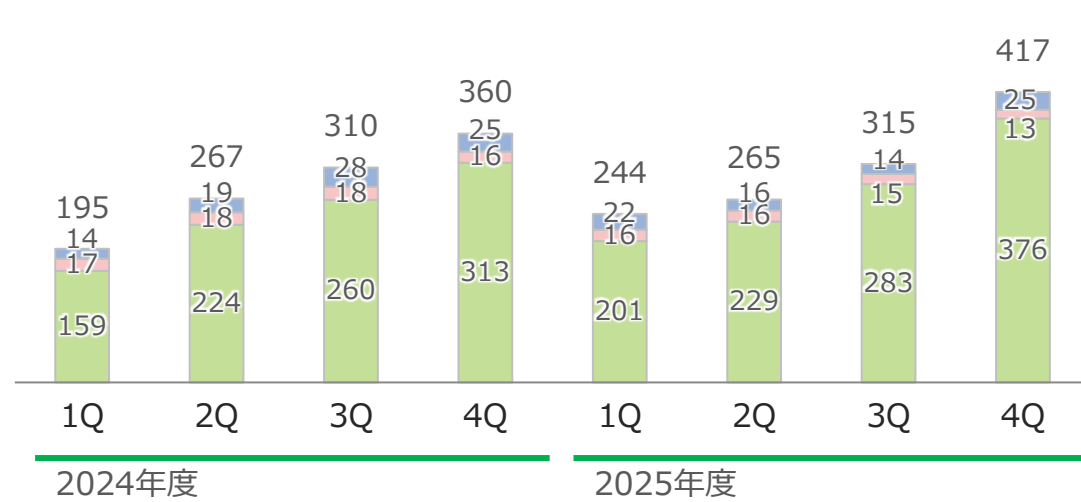
(注) 数値は主な地域のものになります。

参考資料. 全社・セグメント別地域別売上高推移 (3か月情報)

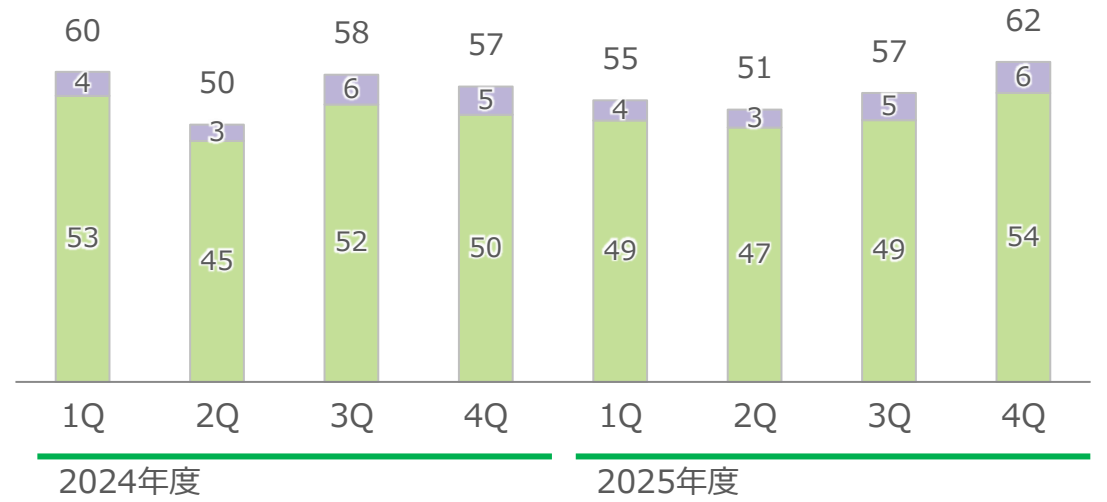


産業電池電源

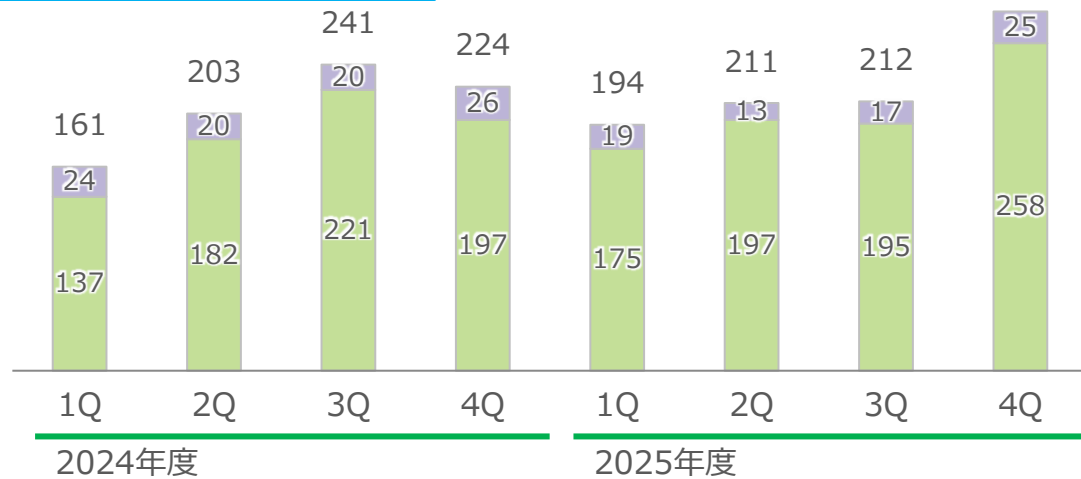
■ 日本 ■ アジア ■ 欧州 ■ 北米 ■ その他(豪州) (億円)



特殊電池およびその他



車載用リチウムイオン電池



(注) 数値は主な地域のものになります。